

TATA CARA PENGGUNAAN TANDA SERTIFIKASI
Lembaga Sertifikasi Industri Hijau
LSIH BBKPP

1. Konsep Penulisan dan Ukuran Industri Hijau



2. Margin Logo dan Ukuran Minimum


Logo Industri Hijau harus terlihat dengan proporsi yang ideal

a) Ukuran Minimum



Dalam menggunakan logo Industri Hijau, ukuran minimum adalah dengan panjang atau tinggi sebesar 0,6 cm.

b) Area Bersih



Area Bersih membantu memisahkan logo Industri Hijau dari judul, kata-kata, gambar atau elemen grafis lainnya seperti foto, bentuk geometris, dsb.

c) Struktur Dasar Grid



Grid diperlukan pada reproduksi logo dalam ukuran sangat besar misalnya pada pembuatan identitas gedung, lukisan dinding, papan reklame dan lain- lain. Grid dapat pula dimanfaatkan bila logo dalam bentuk digital tidak tersedia. Dengan berpatokan pada grid, diharapkan distorsi bentuk dapat diminimalkan sehingga konsistensi terjaga.

3. Tipografi



Tipografi yang digunakan dalam tulisan INDUSTRI HIJAU menggunakan font “Bebas”. Karena font ini mencerminkan kesan modern, simpel dan memiliki tingkat keterbacaan yang tinggi.

4. Penggunaan Susunan Bentuk dan Warna Dasar

a) Bentuk Utama dengan Wordmark / Huruf / Logotype

Bentuk utama dari logo Industri Hijau, Logo dengan tulisan Industri Hijau di bawahnya



b) Bentuk Sekunder Tanpa Wordmark / Merek Kata

Bentuk sekunder logo dengan tanpa tulisan Industri Hijau dibawahnya

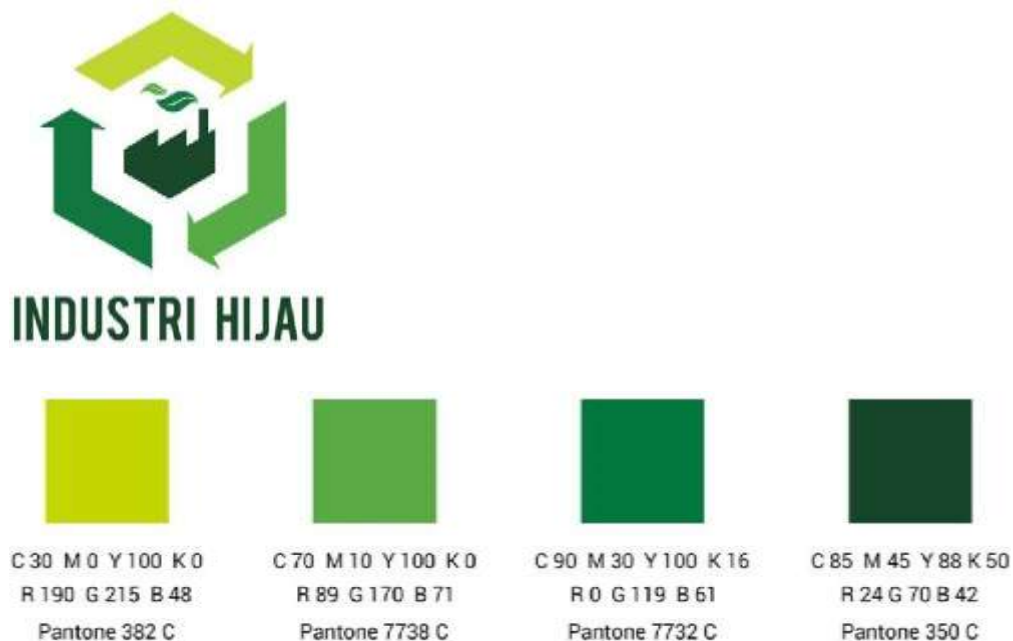


Logo berwarna dengan warna solid dalam tingkat kepekatan yang rendah

5. Penggunaan Warna

Penggunaan Palet Warna

Logo Industri Hijau menggunakan 4 palet warna. Ikuti kode di bawah ini untuk pengaplikasian dan penggunaan logo.



6. Penggunaan Logo yang Salah

Penggunaan logo harus sesuai dengan tata cara yang telah ditentukan, jangan dibesarkan atau dikecilkan secara tidak proporsional. Gambar di bawah merupakan beberapa contoh logo yang pengaplikasiannya menyalai panduan penggunaan yang mungkin umum akan terjadi



7. Aplikasi Logo

Berikut merupakan aplikasi penggunaan logo :


a) Kemasan

Penggunaan logo Industri Hijau berada pada bagian belakang kemasan disertai dengan keterangan nomor seri SIH (Standar Industri Hijau) dan LSIH (Lembaga Sertifikasi Industri Hijau)



b) Kop Surat

Penggunaan logo Industri Hijau pada kop surat disesuaikan dengan kop surat masing-masing industri (dapat diperbesar atau diperkecil) tanpa merubah bentuk logo Industri Hijau nomor registrasi SIH dan LSIH dengan jenis huruf arial bold rata kiri, contoh aplikasi logo industri hijau pada kop surat perusahaan



c) Kartu Nama

Penggunaan logo Industri Hijau pada kartu nama dapat disesuaikan dengan desain kartu nama masing – masing perusahaan yang sudah memiliki sertifikasi industri hijau. Contoh aplikasi logo pada kartu nama :



d) Media Promosi Perusahaan
Bendera Industri Hijau

